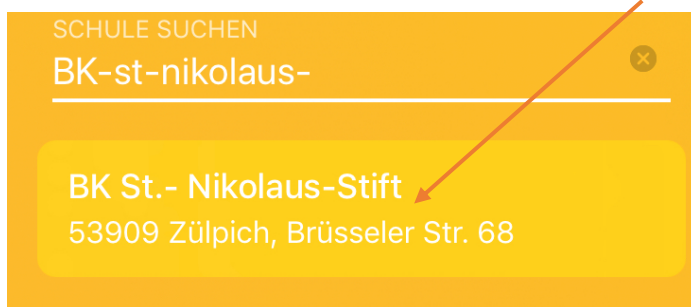




## Anmeldung in UntisMobile

- 1.) Besuchen Sie den App-Store bzw. den Google-Store und laden die App UntisMobile herunter.
- 2.) Öffnen Sie die App und klicken auf „Profil hinzufügen“.
- 3.) Geben Sie „bk-st-nikolaus-stift“ ein und klicken Sie auf.

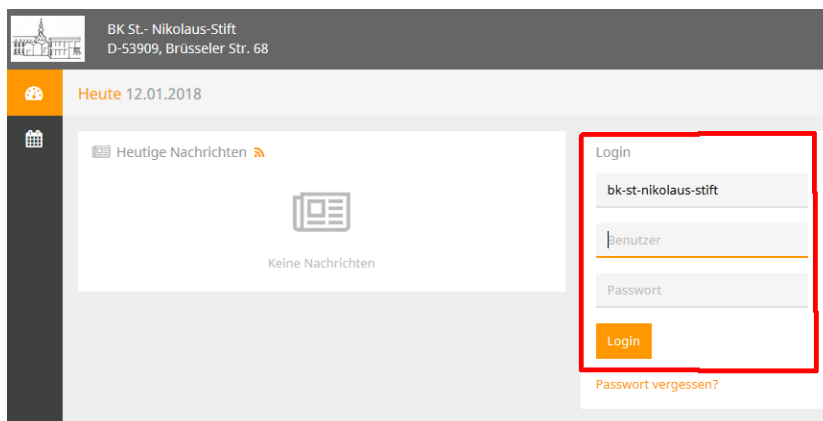


- 4.) Ihre Zugangsdaten sind  
Login: Nachname.Vorname.Klasse  
Passwort: Ihr Geburtsdatum in der Form JJJJMMTT

## Anleitung zu WebUntis

### Erste Anmeldung in WebUntis

- 1.) Starten Sie Ihren Browser und rufen Sie die Seite <https://asopo.webuntis.com/WebUntis/?school=bk-st-nikolaus-stift> auf (**Groß- und Kleinschreibung beachten**) oder rufen Sie unsere Homepage (st-nikolaus-stift.de) auf und klicken Sie auf Service und anschließend auf Vertretungsplan oder nutzen Sie den abgebildeten QR-Code.
- 2.) Ihre Zugangsdaten sind  
Login: Nachname.Vorname.Klasse  
Passwort: Ihr Geburtsdatum in der Form JJJJMMTT



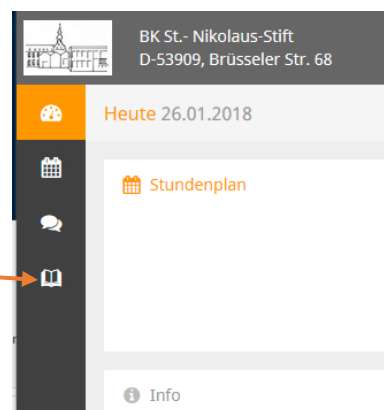


- 3.) Sie werden nun aufgefordert Ihr Passwort zu ändern. Geben Sie das neue Passwort in die beiden markierten Felder ein und klicken auf „Speichern“.

- 4.) Nun können Sie sich mit diesem Zugang auch über die Untis Mobile App anmelden und erhalten bei jedem Aufruf direkt Ihren Vertretungsplan.

### „Meine Daten“ aufrufen

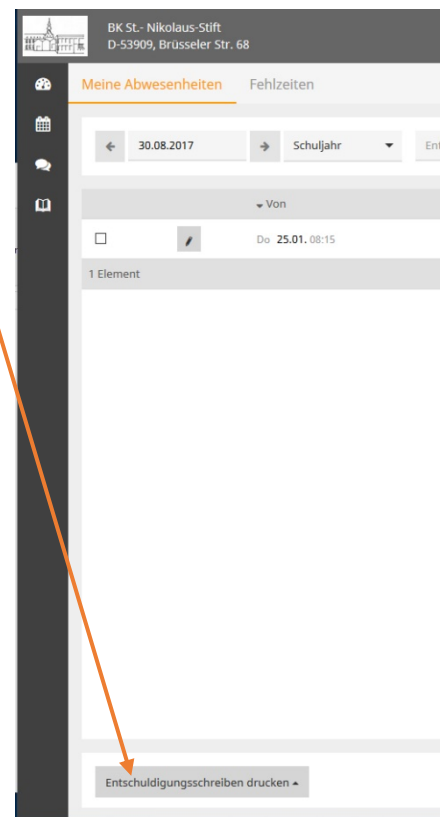
- 1.) Loggen Sie sich, wie oben beschrieben, ein.
- 2.) Klicken Sie auf „Eigene Daten“.
- 3.) Sie sehen nun Klassendienste, eingetragene Prüfungen, Hausaufgaben, Fehlzeiten etc.





## Ausdrucken des Entschuldigungsschreibens

- 1) Rufen Sie, wie oben beschrieben, „Meine Daten auf.
- 2) Klicken Sie auf die Überschrift „Offene Abwesenheiten“ auf der rechten Seite.
- 3) Sie sehen nun Ihre unentschuldigten Fehlstunden.
- 4) Klicken Sie auf „Entschuldigungsschreiben drucken“, wählen Sie die richtige Option aus und drucken das Entschuldigungsschreiben aus.



BK St.- Nikolaus-Stift  
D-53909, Brüsseler Str. 68

Meine Abwesenheiten Fehlzzeiten

← 30.08.2017 → Schuljahr Ent

Von

☐ / Do 25.01, 08:15

1 Element

Entschuldigungsschreiben drucken ▶